Arbeitsproben Peter Ramlow

Inhaltsverzeichnis

1. Serien-/ Geschäftsbriefe 2
1.1 Erinnerungsschreiben Kundenzufriedenheitsanalyse 2
1.2 Anschreiben Gewinnspiel 3
1.3 Danksagung Kundenzufriedenheitsanalyse und Gewinn 4
2. Kategorie: Presse 6
2.1 Pressebericht Messe EMO 2023 6
2.1 Pressebericht zur Messe 7
2.2 Pressebericht zur Insolvenz in Eigenverwaltung 8
2.3 Das Rennen gewinnen 9
2.4 Back to the roots – es muss noch immer Servo sein 10
2.5 Experten sind sich einig – Chinas Wirtschaft im Aufschwung 11
3. Kategorie: Konzeption und Print Werbung 12
3.1 Gestaltung Flyer Wellness-Gutschein 12
3.2 Konzeptionsaufriss Firmenjubiläum Entwicklungsgeschichte 13
3.3 Finales Layout Firmenjubiläum Entwicklungsgeschichte 13
3.4 Messe-Flyer A4 vierseitig 14
3.5 Flyer Messe Dankeschön 18
3.6 Flyer REMA Regalmagazin A5 vierseitig 20
3.7 Flyer OMSOFT Steuerung A5 einseitig 24
3.8 DIMA – Disk Magazin A5 vierseitig 25
3.9 Werkzeugwechsler mit „Tür auf – Tür zu“ in einem Arbeitsgang inklusive Werkzeugwechsel < 0,7s 29
4.0 Private Auftragsarbeiten 30
4. Blogbeiträge 33
4.1 Erfolgreiches Bloggen – so gelingt’s! 33
4.2 Gebrauchtes Kinderspielzeug verschenken 35
4.3 Das neue SAMSUNG Galaxy S20+ in der BTS Edition ist da 38
4.5 Bye, bye Internet Explorer 40
4.6 crowd17: Wie sich eine neue Crowdinvesting-Plattform auf grüne Projekte konzentriert 41
4.7 Frühlingsgefühle – ein Hauch von Neubeginn liegt in der Luft 42
4.8 Freelancer einfacher delegieren? So geht’s! 45
5. Zertifikate 46

1. Serien-/ Geschäftsbriefe

1.1 Erinnerungsschreiben Kundenzufriedenheitsanalyse

Sehr geehrter XXX,

wir hoffen, Sie hatten einen guten Start in das neue Jahr 2023.

Mit vollem Elan und großer Motivation starten auch wir in das neue Jahr 2023. Dabei wollen wir es nicht versäumen, Sie noch einmal an unsere Kundenzufriedenheitsanalyse zu erinnern.
Wir sind schon sehr auf Ihr Feedback bis zum **27.01.2023** gespannt.

Mitmachen und gewinnen

Ihr Beitrag ist sehr wertvoll! Aus diesem Grund verlosen wir unter allen Teilnehmenden einen attraktiven Preis. Außerdem spenden wir pro ausgefüllten Fragebogen **5 €** an die Initiative Tafel Deutschland.

Und hier geht es zur Umfrage

Unter dem folgenden Link XXX finden Sie unseren Fragebogen zum Ausfüllen. Sollte der Link nicht funktionieren, dann kopieren Sie diesen bitte einfach in Ihren Internet-Browser.

Alle Angaben sind selbstverständlich freiwillig und werden gemäß den Datenschutzrichtlinien behandelt.

Wir danken Ihnen herzlich im Voraus für Ihre Zeit und Unterstützung.

Mit den besten Grüßen aus XXX

1.2 Anschreiben Gewinnspiel

GER

Schenken, macht glücklich - gewinnen noch mehr!
Wir bedanken uns herzlich für Ihre Teilnahme an unserer Umfrage und belohnen Sie dafür mit einem tollen Erlebnis bei Jochen Schweizer. Nehmen Sie hierzu einfach an unserem Gewinnspiel teil und mit etwas Glück haben Sie die Chance auf einen Wahlgutschein. Mit dem Wahlgutschein* haben Sie die völlig freie Auswahl zu einem bestimmten Thema in der Erlebniswelt von Jochen Schweizer. Der Warenwert beträgt XXX €. Wir wünschen Ihnen viel Glück dabei und drücken Ihnen ganz fest die Daumen.
* Beachten Sie hierzu die AGB auf www.jochen-schweizer.de

ENG

Giving makes you happy - winning makes you even happier!
We would like to thank you for taking part in our survey and reward you with a great experience at Jochen Schweizer. Simply take part in our competition and, with a bit of luck, you will have the chance to win a choice voucher. With the choice voucher*, you have complete freedom to choose from a specific theme in the world of experiences at Jochen Schweizer. The value of the goods is XXX€. We wish you good luck and keep your fingers crossed.
* Please note the terms and conditions at www.jochen-schweizer.de

1.3 Danksagung Kundenzufriedenheitsanalyse und Gewinn

GER

Initiative Tafel Deutschland

Wir sagen Dankeschön!

Durch Ihre Unterstützung und die gute Zusammenarbeit können wir im kommenden Jahr weiter an uns arbeiten und unsere Kompetenzen noch besser an Ihre Wünsche und Bedürfnisse anpassen. Außerdem habe Sie durch Ihre Teilnahme einen großen Beitrag geleistet. Denn für jeden ausgefüllten Fragebogen spendet die **XXX** GmbH 5 € an die Initiative: **Tafel Deutschland**.

Mit über 60.000 Helfenden sind die Tafeln eine der größten sozial ökologischen Bewegungen in Deutschland. Pro Jahr retten sie rund 265.000 Tonnen Lebensmittel und geben sie an über 2 Millionen bedürfte Mitmenschen weiter.

Ihren wertvollen Beitrag wollen wir belohnen. Aus diesem Grund verlosen wir zusätzlich zur Spendenaktion unter allen Teilnehmenden einen attraktiven Preis.

Mit den besten Grüßen aus XXX

Ihre XXX GmbH

ENG

Initiative Tafel Germany

We say thank you!

Thanks to your support and the good cooperation, we can continue to work on ourselves in the coming year and adapt our competences even better to your wishes and needs. In addition, you have made a great contribution through your participation. For every completed questionnaire, **XXX** GmbH will donate 5 € to the initiative: **Tafel Deutschland.**

With over 60,000 helpers, the Tafel is one of the largest social ecological movements in Germany. Every year, they save around 265,000 tonnes of food and pass it on to over 2 million needy fellow human beings.

We want to reward their valuable contribution. For this reason, in addition to the donation campaign, we are giving away an attractive prize among all participants.

With best regards from XXX

Your XXX GmbH

GER

Glück ist die Summe schöner Erlebnisse

Durch Ihren Beitrag haben Sie bei ganz vielen Menschen für ein wertvolles Erlebnis gesorgt. Mit Dank geben wir davon was zurück und laden Sie ein auf ein Erlebnis in die vielfältige Welt von Jochen Schweizer. Durch einen Wahlgutschein* haben Sie die völlig freie Auswahl zu einem der bestimmten Themen. Der Warenwert beträgt: XXX€.

* Beachten Sie hierzu die AGB auf www.jochen-schweizer.de

ENG

Happiness is the sum of beautiful experiences

Through your contribution, you have provided a valuable experience for many people. With thanks, we give something back and invite you to an experience in the diverse world of Jochen Schweizer. With a choice voucher*, you have complete freedom of choice on one of the specific themes. The value of the goods is: XXX€.

* Please note the terms and conditions at www.jochen-schweizer.de

2. Kategorie: Presse

2.1 Pressebericht Messe EMO 2023

Messe EMO 2023 – Wir sind dabei!

Die EMO 2023 gehört zweifelsohne zu den wichtigsten internationalen Fachmessen für Produktions- und Fertigungstechnologie. Keine Frage, dass auch wir von **XXX** mit von der Partie sind. Denn unser Team ist schon sehr gespannt darauf, Ihnen unsere neuesten Produkte und Innovationen vorzustellen. Wir garantieren Ihnen jetzt schon, dass sich ein Besuch bei uns in **XXX** auf jeden Fall lohnen wird. Kommen Sie vorbei und lassen Sie uns gemeinsam die Zukunft der Industrie gestalten.

Ein Antrieb, mehrere Funktionen

Unsere neueste Innovation ist ein zwangssynchronisierter Werkzeugwechsler, der das Zusammenspiel von Mechanik und Elektrik perfekt vereint. Denn mit nur einem Antrieb können gleich mehrere Funktionen ausgeführt werden. In diesem Fall handelt es sich um einen integrierten mechanischen Türantrieb, der das Öffnen und Schließen von Türen (im Arbeitsprozess) automatisiert. Diese Lösung bietet nicht nur mehr Komfort, sondern erhöht auch deutlich die Robustheit und Zuverlässigkeit in Ihrem Bearbeitungszentrum, da Crashs quasi ausgeschlossen sind. Darüber hinaus werden Ausfall- und Stillstandzeiten erheblich minimiert. Möglich ist das alles durch eine clevere elektromechanische Lösung, die dabei auch noch auf den Einsatz von Pneumatik-, Hydraulik-, und Steuerungskomponenten komplett verzichtet. Ein Produkt mit einem echten Mehrwert an Zuverlässigkeit, Effizienz und Komfort. Hier gleich mehr erfahren: **XXX Link auf Seite**

Schwere Werkzeuge kinderleicht handhaben

Weiter zeigen wir Ihnen auf unserem Messestand einen Werkzeugwechsler, der nicht nur schwere Werkzeuge mit einem Gewicht von bis zu 50kg mühelos aufnehmen und handhaben kann, sondern auch mit den hohen Kippmomenten spielend fertig wird. Dank dieser speziellen und besonderen Eigenschaften wird das Handling von schweren Werkzeugen nahezu zum Kinderspiel, und der Werkzeugwechsler erweist sich als optimaler Partner bei Arbeiten mit hohen Gewichten. Ein wahres Kraftpaket unter den Werkzeugwechslern aus dem Hause **XXX**. Hier gleich mehr erfahren: **XXX Link auf Seite**

Verbesserte Kühlmittelresistent dank Aluminiumköchern

Auch präsentieren wir Ihnen unser komplett neu überarbeitetes Scheibenmagazin das nicht nur durch sein neues Design besticht, sondern auch in Sachen Robustheit beeindruckt. Durch den neuartigen Einsatz von Aluminiumköchern ist es uns gelungen das Scheibenmagazin noch besser gegen Angriffe durch Kühlmittel zu schützen. Eine deutliche Steigerung in der reibungslosen Nutzung über viele Jahr hinweg. Hier gleich mehr erfahren: **XXX Link auf Seite**

Bewährt und gefragt: Unsere Kettenmagazine

Und natürlich können Sie sich auch von unseren bewährten Kettenmagazinen überzeugen lassen, die in der Branche unumstritten zu den schnellsten gehören - wie unsere Werkzeugwechsler übrigens auch. Wir sind der Ansicht, dass es immer Raum für Verbesserungen gibt. Gerne wollen wir Ihnen zeigen, was wir hier und da im Detail nochmal verbessert und optimiert haben. Wir sind uns sicher, Sie werden begeistert sein. Hier gleich mehr erfahren: **XXX Link auf Seite**

Wie Sie sehen, sind wir mit einer interessanten und umfangreichen Produktpalette auf der EMO 2023 vertreten. Kommen Sie gerne bei uns vorbei und lassen Sie uns in einem persönlichen Gespräch die neuesten Trends und Themen austauschen oder gleich eventuelle Anfragen im Detail besprechen. Hierzu stellen wir Ihnen ein kostenloses Eintrittsticket zur Verfügung, welches Sie hier bequem unter **XXX Link auf Email** bestellen können. Zu finden sind wir in **XXX**. Wir freuen uns auf Ihren Besuch.

Mit den besten Grüßen und Wünschen

2.1 Pressebericht zur Messe

Auf kleinem Raum eine hohe Anzahl von Werkzeugen aufnehmen

Mit dem „Produkt“ hat das Unternehmen XXX aus XXX ein neues System entwickelt, welches auf kleinem Raum eine hohe Anzahl von Werkzeugen aufnehmen kann.
Es sind aktuell bis zu 180 Werkzeugplätze möglich. Durch die kompakte und raumsparende Bauform ist selbst bei kleinsten Platzverhältnissen eine große Packungsdichte von Werkzeugen möglich.
Gegenüber den marktüblichen Systemen kann das „Produkt“ durch seine Wechselzeit und Geschwindigkeit ordentlich punkten. Und auch beim Einbau ist so einiges möglich. So kann das „Produkt“ z.B. in Horizontalmaschinen, als auch in Vertikalmaschinen eingebaut werden und stellt dabei keine Sonderlösung dar. Denn durch den modularen Aufbau kann es für unterschiedliche Einsätze problemlos angepasst werden.
Auch die nicht selten vorkommende Kettenlängung, die ein Nachspannen der Kette erfordert, konnte der Anbieter durch eine neuartige konstruktive Auslegung, nahezu eliminieren.
Ein deutliches Merkmal für weniger Verschleiß und längere Lebensdauer.
Besuchen Sie das Unternehmen XXX auf der XXX-Messe in Halle X, Stand XXX

2.2 Pressebericht zur Insolvenz in Eigenverwaltung

Insolvenz. Ein Thema über welches man ungern spricht. Schon gar nicht, wenn man selbst davon betroffen ist.
Im Jahr 2018 hielt die Insolvenz bei der XXX GmbH leider Einzug. Die Fa. XXX ist ein kleines aber durchaus starkes, mittelständisches sowie familiengeführtes Maschinenbau-Unternehmen mit Sitz in XXX.
Nicht Missmanagement oder gar wilde Spekulationen haben zur Insolvenz geführt, nein, es waren Zahlungsausfälle namhafter Kunden, welche selbst in die Insolvenz geschliddert sind.
Der Schock saß erstmal tief. Aber eines war sofort klar. „Wir stecken den Kopf nicht in den Sand – im Gegenteil" so der geschäftsführende Gesellschafter XXX der XXX GmbH.
Die Fa. XXX stellte sich den Herausforderungen und ging von Beginn an offen und ehrlich mit dem Thema um. Schnell wurde in zahlreichen Momenten geprüft, analysiert, ab gewägt und dann schlussendlich entschieden. Insolvenz in Eigenverwaltung. Bitte was? Noch nie gehört? Das kann vielleicht daran liegen, dass diese Verfahrensform noch gar nicht so lange existiert und deshalb noch sehr unbekannt ist. Leider.
Aber die Fa. XXX hat sich die Mühe gemacht und sich durch das Verfahren durchgeboxt. Und trotz Zeitdruck, denn auch in diesem Verfahren galt es Fristen einzuhalten, konnte der Antrag rechtzeitig gestellt werden.
Was dabei alles genau zu beachten war, wie genau welche Abläufe von statten gingen, wo man die richtigen Informationen herbekommt um auch die richtigen Entscheidungen zu treffen, all dies war erstmal ein großer Brocken an Arbeit. Doch Ausdauer und Zusatzstunden haben sich gelohnt. Und war man froh, dass man weiterhin als Schuldner die Oberhand behält und z.B. die Vermögensverfügungsbefugnis weiterhin inne hatte. Denn bei einem Insolvenzverfahren in Eigenverwalter kommt kein Insolvenzverwalter zum Einsatz, sondern ein sogenannter Sachwalter. Dies hat auch den entscheidenden Vorteil, dass man das unternehmerische Know-how behält.
Die Fa. XXX sieht sich in der aktuellen Lage (Corona) regelrecht dazu berufen, durch ihre erfolgreiche Insolvenz in Eigenverwaltung, das Tabuthema zu brechen und darüber zu sprechen. Doch nicht nur darüber zu sprechen genügt dem Maschinenbauer aus XXX, nein, er will anderen helfen. So hat die XXX GmbH ihre gesamten Erfahrungen und Erkenntnisse in einer Webinar-Reihe zusammengestellt und will damit all denen helfen, welche sich eventuell in nächster Zeit mit diesem Thema auseinandersetzen müssen. Denn so ist sich der Geschäftsführer XXX sicher, „was wir geschafft haben, können auch andere schaffen". „Denn wer kämpft kann zwar verlieren, aber auch gewinnen". Die Fa. XXX hat den Kampf erfolgreich gewonnen. Wie genau? Das wird in der Webinar-Reihe ausführlich erklärt. Hier gibt es die ersten Eindrücke:
www.XXXXXX.de

2.3 Das Rennen gewinnen

Das Rennen gewinnen

Mit Werkzeugwechslern von Miksch lassen sich Werkzeuge aus dem Werkzeugmagazin in die Bearbeitungsspindel und umgekehrt problemlos und schnell wechseln. Ein Maß für die Schnelligkeit eines Werkzeugwechslers ist die Werkzeugwechselzeit. Deswegen sind Werkzeugwechsler einflussreicher denn je.



Automatisches Einwechseln von Werkzeugen oder prozessbedingten Hilfsmitteln wie Messtaster, Fräs- und Bohrwerkzeuge oder Messdornen etc. in Bearbeitungszentren ist mittlerweile Standard in der Fertigungsindustrie. Dabei steigen stets die Anforderungen an die Wechselzeiten, da diese direkten Einfluss auf die Span-zu-Span Zeiten des Fertigungszentrums haben; diese gehören unweigerlich zu den Nebenzeiten der Bearbeitung. Ein Maß für die Schnelligkeit eines Werkzeugwechslers ist somit die Werkzeugwechselzeit.

Hier bietet die Miksch GmbH mit Sitz in Göppingen eine umfangreiche Produktpalette an. Mit Miksch Werkzeugwechslern lassen sich Werkzeuge aus dem Werkzeugmagazin in die Bearbeitungsspindel und umgekehrt problemlos und schnell wechseln. Der Wechselvorgang erfolgt mit Einfach- oder Doppelgreifern. Die Werkzeuge können dabei in einem Scheibenmagazin oder einem Kettenmagazin, welche ebenfalls im Portfolio von Miksch erhältlich sind, direkt im Bearbeitungszentrum gelagert werden. Neuerdings auch in einem Regalmagazin, das bei Miksch entwickelt wurde.

Durch das Know-how und das hauseigene Engineering von Kurven und Kurvengetrieben besitzt Miksch eine große Artenvielfalt von Werkzeugwechslern und ist einer der führenden Hersteller in dem Bereich mit über 30-jähriger Erfahrung. Ein Argument, das für sich spricht.

Beim Rennen um die kürzesten Werkzeugwechselzeiten spielen Miksch Werkzeugwechsler eine entscheidende Rolle. Im Bild: MTC-050 Werkzeugwechsler auf Lineareinheit.

Bilder: Miksch

Schnell, genau, wartungsarm – dies sind die bekannten Vorteile von Kurven und Kurvengetriebe und das eigentliche Geheimnis im Inneren eines Miksch Werkzeugwechslers. Denn durch den Einsatz von Kurvengetrieben ist stets eine hohe Prozesssicherheit gewährleistet.

Die Werkzeugwechsler bestechen durch ihre Robustheit und ihre Inbetriebnahmefreundlichkeit und besitzen eine hohe Lebensdauer. Zudem sind sie wartungsarm und im Vergleich zur Servotechnik deutlich günstiger. Abhängig vom Werkzeuggewicht und vom Greifarmradius sind Wechselzeiten unter 0,5 Sekunden möglich.

Spezialist oder Allroundtalent – eine fast grenzenlose Auwahl

Das Angebot ist breit gefächert. Miksch Werkzeugwechsler sind für den Einbau in Horizontal- und Vertikalmaschinen sowie zum Einbau neben und gegenüber der Spindel geeignet. Selbst die Anordnung von mitfahrenden Miksch Werkzeugwechslern, zum Beispiel auf einer Lineareinheit, sind eine gängige Applikation.

Zudem sind alle Werkzeugwechsler in gespiegelter Version lieferbar. Der MTC-050 Werkzeugwechsler ist speziell für die horizontale Einbaulage geeignet. Je nach Platzsituation am Einbauort kann der Antrieb sowohl seitlich als auch direkt am Gehäuse montiert werden.

Der HTC-145 Werkzeugwechsler eignet sich besonders für die horizontale Einbaulage. Die drei Baugrößen und die universellen Einbaulagen machen den MTC-Werkzeugwechsler von Miksch zu einem Allroundtalent. ■

www.miksch.de

2.4 Back to the roots – es muss noch immer Servo sein

konstruktions praxis.de

Kurvengetriebe

Back to the roots – es muss nicht immer Servo sein

06.08.14 | Redakteur: Leo Ziegler



Kurvengetriebe kommen mit einem kleinen Antriebsmoment aus und benötigen dadurch nur einen kleinen Antriebsmotor. (Bild: Miksch)

In der Antriebs- und Automatisierungstechnik werden hauptsächlich Servomotoren oder pneumatische Lösungen verwendet. Der Getriebehersteller Miksch setzt jedoch weiterhin auf die Kurvengetriebetechnik.

Kurvengetriebe kommen mit einem kleinen Antriebsmoment aus und benötigen dadurch nur einen kleinen Antriebsmotor. Der Energieaufwand bleibt dabei klein, das Getriebe leistet dennoch viel und Massenträgheitsmomente lassen sich einfach handhaben, denn die Schwungmassen müssen nicht ständig neu beschleunigt werden. Hier kommt der Schwungradeffekt zum Tragen. Dadurch sind beim Einsatz von Kurvengetrieben nicht nur die Anschaffungskosten, sondern auch die Energiekosten niedriger als bei Servoantrieben.

Geringer Wartungsaufwand und vielfältige Bewegungsabläufe

Kurvengetriebe arbeiten zuverlässig und wartungsarm sowie reparatur- und inbetriebnahmefreundlich. Störungen und Ausfälle lassen sich von Fachpersonal einfach beheben. Im Gegensatz zu Servoantrieben werden keine zusätzlichen Regler, Steuerungen und Schaltschränke benötigt. Kurvengetriebe sind unempfindlich gegen Umgebungseinflüsse wie Temperatur, Feuchtigkeit und Schmutz. Bei einem Not-Stopp oder Fehlbedienung, kann ein Kurvengetriebe umgehend wieder in Betrieb genommen werden. Die Ausfallzeiten lassen sich so gering halten.

Für viele Einsatzfälle gibt es geeignete Anordnungen von Kurvengetrieben: linearer oder drehender Antrieb der Kurven, lineare, pendelnde oder schrittweise Bewegungen des Abtriebsorgans. Die Kurven und Abtriebsglieder können in einer Ebene oder im Raum mit parallelen oder gekreuzten Achsen angeordnet werden. Durch den Einsatz von Kurvengetriebetechnik lassen sich mehrere Bewegungsabläufe überlagern. Es kann nahezu jede Position angefahren werden und auch das Fahren von Zwischenrasten ist möglich. Die Zwischenrasten sind spielfrei und in der Rast selbsthemmend. Dadurch ist keine zusätzliche elektromechanische Bremse erforderlich. Auch eine Verbindung mit Gelenkgetrieben ist möglich.

Berrechnungssoftware Kurvengetriebe

Miksch stellt auf ihrer Website eine Berechnungssoftware zur Verfügung, die eine korrekte Auslegung von Schrittgetrieben und Runddschalttischen ermöglicht. Mithilfe von CAD-Kat lassen sich CAD-Modelle in über 30 Formaten erzeugen und in das betriebseigene CAD-System übernehmen. (lz)

2.5 Experten sind sich einig – Chinas Wirtschaft im Aufschwung

Experten sind sich einig - Chinas Wirtschaft im Aufschwung

Experten sind sich einig. Chinas Wirtschaft brummt wieder. Und zwar gewaltig. Jedoch nicht unaufhaltsam. Im Gegenteil. Ein rasanter Start ins neue Jahr sei zwar gelungen und der Einzelhandel floriert ebenfalls, allerdings gehen die Experten davon aus, dass China diese Geschwindigkeit nicht lange durchhalten kann.

Dass die Zahlen so hoch sind, damit haben selbst die Fachleute nicht gerechnet. Denn sie liegen weit über deren Prognosen. In der Industrieproduktion beträgt der Anstieg über 35 Prozent. Der Einzelhandel liegt aktuell bei 34 Prozent. Ausgegangen ist man lediglich von maximal 30 Prozent. Wenn überhaupt.

Jedoch warnt selbst das chinesische Statistikamt vor zu großer Euphorie. Denn das Virus ist, global gesehen, noch nicht besiegt. Somit bleiben die Bedingungen weiterhin komplex und schwierig.

Das Neujahrsfest spielt eine Rolle

Die aktuellen Zahlen wurden zusammengerechnet. Also Januar und Februar 2021. Traditionell findet in diesen Monaten das chinesische Neujahrsfest statt. Dieses Ereignis beeinflusst die chinesische Wirtschaft enorm. Trotzdem hat sich China gut erholt, auch wenn neuerliche Einschränkungen die Entwicklungen dämpfen. Jedoch ist dieser Verlauf ein Stück weit normal. Denn nach fortschreitender Erholung, ebbt die Dynamik automatisch ab. Folglich sollte dies auch zur Normalisierung der Finanz- und Geldpolitik beitragen. Allerdings sehen Fachleute für die Zukunft die schwache Inlandsfrage als eine Belastung für die gesamte Wirtschaft an.

Die Abhängigkeit Deutschlands von China

Die Daten sprechen also für sich. China ist und bleibt der Motor der Weltwirtschaft. Somit ist hierzulande festzustellen wie sehr die deutsche Wirtschaft vom chinesischen Aufschwung zehrt. Das zeigen die letzten deutschen Konjunkturdaten der Unternehmen. So hat zum Beispiel BMW, laut den jüngsten Jahreszahlen, von der Nachfrage Chinas enorm profitiert.

Banken Experten rechnen im laufenden Jahr mit einem Wachstum von 8 Prozent in der chinesischen Wirtschaft. Das Bundeswirtschaftsministerium prognostiziert für Deutschland ein Wachstum von 3 Prozent. Jedoch wird die Wirtschaftsleistung erst Mitte 2022 wieder ihr Niveau vor der Pandemie erreichen.

3. Kategorie: Konzeption und Print Werbung

3.1 Gestaltung Flyer Wellness-Gutschein

Vorauswahl

Ich wurde beauftragt diese Vorauswahl zu begutachten und zu beurteilen. Nach Rücksprache mit dem Auftraggeber, haben wir gemeinsam relativ schnell festgestellt, dass das Grunddesign Nr. 3 das beste ist und uns darauf verständigt.

Nun ging es an die Neukonzeption des Bildes. Denn alle abgebildeten Aufnahmen entsprachen noch nicht dem Ideal.

Konzeptionsvorschlag

Das Grunddesign war also gesetzt und ich konnte mich voll und ganz auf die Bildbotschaft konzentrieren. Dazu stellte ich mir folgende Fragen:

- was bietet der Auftraggeber an
- was erhält der Kunde vom Auftraggeber
- was muss der Kunde sofort erkennen vermittelt bekommen

Der Auftraggeber bietet Wellness-Massagen an. Sprich, der Kunde erhält Ruhe und Entspannung. Wärme, Fallenlassen, Entspannen, Abschalten... Diese vier Begriffe haben den Anreiz für das Bildthema gegeben. Die Kerzen erzeugen Wärme. Die Handtücher sollen das Fallenlassen auf weichem Untergrund vermitteln. Die Entspannung wird durch die Behandlung mit den Massagesteinen imitiert. Die Lotusblüten stehen für das Abschalten.

Finale Umsetzung durch eine Werbeagentur

Der Auftraggeber fand unseren Konzeptionsvorschlag auf Anhieb gut und hat diesen umgehend an eine selbst gewählte Werbeagentur weitergereicht.
Das Ergebnis der Werbeagentur konnte sich sehen lassen und der Auftraggeber war auch zufrieden.
Das finale Ergebnis wurde bereits an eine Druckerei übergeben und die ersten Geschenk Gutscheine produziert.

An dieser Stelle bedanken ich mich herzlich bei **Suha-Wellnessmassagen** für die Bereitstellung der Unterlagen.

Übrigens: Suha-Wellnessmassagen befindet sich in 73066 Uhingen in der Finkenstraße 17. Die Praxis bietet eine Vielzahl von Wellnessbehandlung an. Selbstverständlich mit fundierter Ausbildung und Zertifikaten. Wer sich einen ersten Eindruck verschaffen will, gerne. Einfach mal auf **https://suha-wellnessmassage.jimdofree.com/** vorbeischauen. Dort findet man auch die Kontaktdaten für Terminvereinbarungen.

3.2 Konzeptionsaufriss Firmenjubiläum Entwicklungsgeschichte

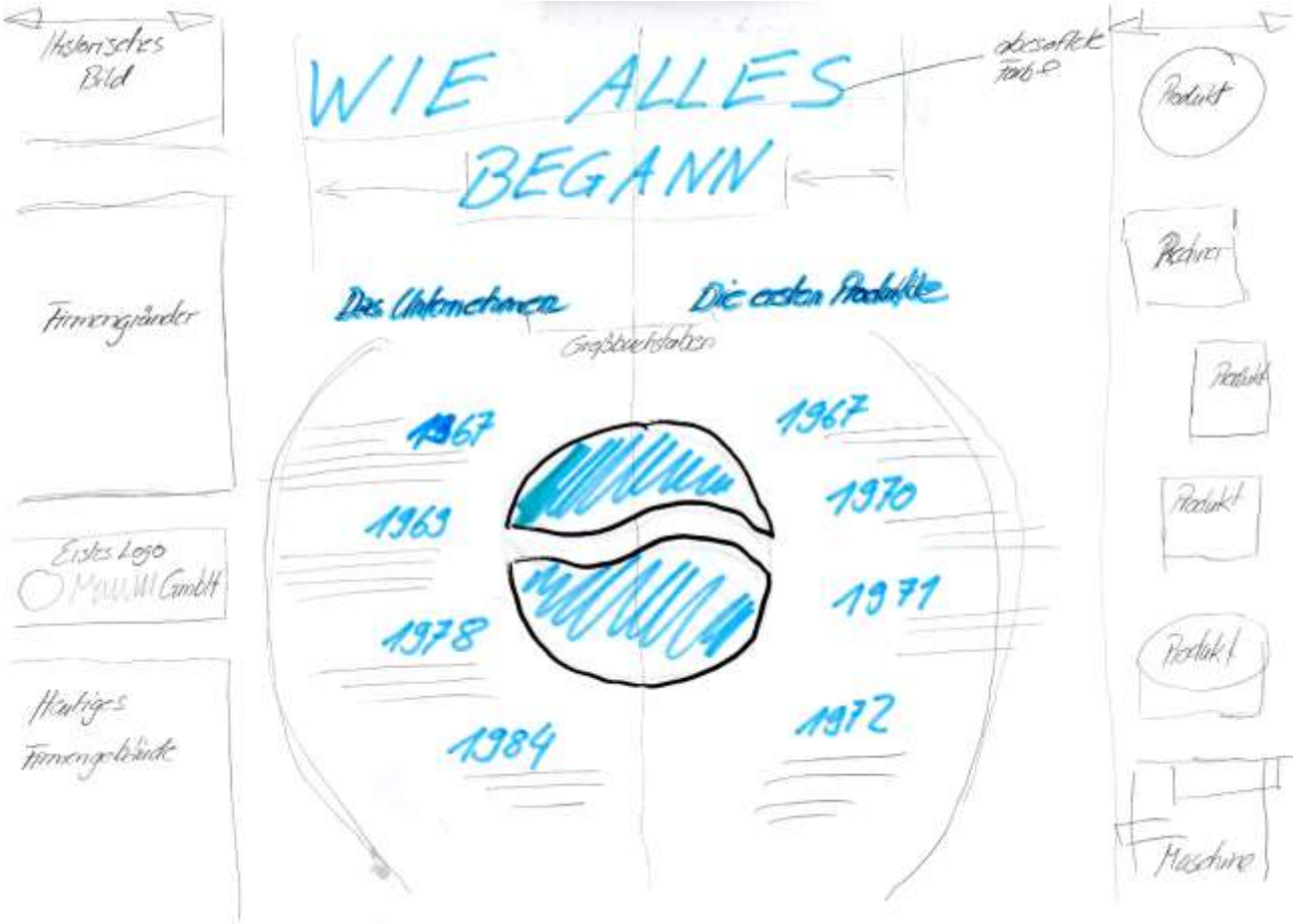

3.3 Finales Layout Firmenjubiläum Entwicklungsgeschichte

3.4 Messe-Flyer A4 vierseitig



MIKSCH Kurvengetriebe

Die Firma MIKSCH löst seit über 50 Jahren Bewegungsaufgaben ihrer Kunden mit Hilfe von Kurvengetrieben. Unsere Produkte für die Automation werden in den unterschiedlichsten Branchen und Aufgabenbereichen eingesetzt. In all diesen Einsatzfällen kommen die Vorteile von Kurven zum Tragen:

- genau definierter Ablauf der Bewegung
  (Weg, Geschwindigkeit, Beschleunigung)
- harmonischer Bewegungsablauf auch bei sehr kurzen Taktzeiten
- dauerhaft hohe Positioniergenauigkeit
- geringer Inbetriebnahmeaufwand
- kostengünstiger Antrieb mit energiesparenden Elektromotoren
- geringer und kostengünstiger Wartungsaufwand
- lange Lebensdauer

Gemeinsam mit unseren Kunden erarbeiten wir die optimale Lösung für die jeweilige Automatisierungsaufgabe. Dafür greifen wir auf ein umfangreiches Spektrum an Standardkomponenten zurück, welche bei Bedarf vielfältig angepasst werden können.
Wir entwickeln und liefern sowohl Einzelkomponenten, als auch komplette Funktionseinheiten.

Schrittgetriebe / Rundschalttische

Unsere Schrittgetriebe und Rundschalttische führen mit ihrem Abtriebsglied pro Takt eine Drehbewegung um einen festen Winkelbetrag aus. Im Vergleich zu anderen technischen Lösungen behalten sie ihren ruhigen Lauf und ihre hohe Positioniergenauigkeit unabhängig vom Beladungszustand auch nach langer Betriebszeit und unter variablen Umgebungsbedingungen (z.B. Temperaturschwankungen) bei.

- Drehmomentbereich: 10 Nm - 100.000 Nm
- Selbsthemmung in den Stillstandsphasen
- Beispiel: Anheben von 5 kg um 750 mm in 0,85 s

M107/D2D/1905 © MIKSCH GmbH

Geradführungsgetriebe

In unserem Beispiel dient ein 2-Stationen-Schrittgetriebe als Antrieb für ein Geradführungsgetriebe. Das durch das Schrittgetriebe angetriebene Zahnriemengetriebe sorgt für eine geradlinige Bewegung, ohne dass hierfür eine zusätzliche Linearführung benötigt wird. Mit dieser Lösung können z.B. Teile in einen Bereich befördert werden, welcher nur für den Transport geöffnet wird und ansonsten durch eine Tür oder Klappe verschlossen ist.

- Geradlinige Bewegung ohne Führungsschienen
- Exakte Endlagen
- Beispiel: 950 mm Linearhub in 0,65 s



Kundenspezifische Kurvengetriebe

Wenn mehrere Bewegungen synchron durchgeführt werden müssen, bieten sich Kurvengetriebe immer als Lösung an. Die mechanische Kopplung der Antriebskomponenten garantiert den synchronen Lauf aller Bewegungen mit nur einem Antrieb und das unabhängig von Beladungszustand und Antriebsdrehzahl.
Wir entwickeln und bauen kundenspezifische Kurvengetriebe, welche die geforderten Bewegungen in einer kompakten Einheit erzeugen. Durch Nutzung moderner Software sind wir in der Lage, auch komplexe Bewegungsabläufe unter Einbeziehung nachgeschalteter Koppelgetriebe zu berechnen.
Unser Beispiel ist eine solche kundenspezifische Lösung für die Verpackungsindustrie und erzeugt in einem kompakten Gehäuse drei oszillierende Bewegungen und eine fortschreitende Schrittbewegung. In der Maschine des Kunden läuft das Getriebe mit 450 Takten/min.



M1071DD/1605 © MIKSCH GmbH

MIKSCH accelerates

Handhabungsgeräte

MIKSCH-Handhabungsgeräte führen mit ihrem Abtriebsglied die für typische Pick&Place-Aufgaben notwendigen Bewegungen „Anheben – Transportieren – Absenken" aus.
Wir bieten Geräte mit drehender Transportbewegung und Geräte mit linearer Transportbewegung an. In beiden Fällen können die großzügig dimensionierten Lager und Führungen in den Geräten erhebliche Kräfte und Kippmomente aufnehmen. Zusätzliche Führungen oder Lager außerhalb der Geräte sind in der Regel nicht notwendig.

- Werkstückgewicht: 0,5 - 60 kg
- Hub: 10 - 165 mm
- Beispiel: 2 x 4 kg, Hub 65 mm, 180° Schwenkwinkel, 0,5 s

Werkzeugwechsler

MIKSCH-Werkzeugwechsler führen den kompletten Werkzeugwechsel mit nur einem Antrieb aus. Sie sind unabhängig von der Spindellage der Maschine für alle gängigen Werkzeugaufnahmen lieferbar.

Beispiel:

- Aufnahme: HSK-A63
- Werkstückgewicht: 3 kg
- Wechselzeit: 0,5 s

Miksch GmbH • Reutlinger Str. 5 • 73037 Göppingen • Germany
Tel. +49 (0)7161/6724-0 • Fax +49 (0)7161/6724-99
E-Mail: miksch@miksch.de • www.miksch.de

MIKSCH accelerates

M1071GD/1805 © MIKSCH GmbH

3.5 Flyer Messe Dankeschön

Vorderseite (GER)

Rückseite (GER)

HERZLICHEN DANK FÜR IHREN BESUCH!
SCHÖN, DASS SIE BEI UNS WAREN.

MIKSCH accelerates

Wir hoffen, Sie haben sich bei uns auf der Messe wohl gefühlt und alle notwendigen Informationen erhalten.

Gerne unterstützen wir Sie mit unseren Produkten und Lösungen.
Für eine umfassende Beratung stehen wir Ihnen jederzeit gerne zur Verfügung.

Mit freundlichen Grüßen aus Göppingen

Entdecken Sie die MIKSCH AVO Absteckvorrichtung mit all Ihren Möglichkeiten und senken Sie dauerhaft Ihre Kosten.

Ihre MIKSCH GmbH
Reutlinger Straße 5 • 73037 Göppingen • Germany
Phone: +49 (0) 7161/6724-0 • Fax: +49 (0) 7161/6724-99
E-Mail: miksch@miksch.de • www.miksch.de

Vorderseite (ENG)

Rückseite (ENG)

THANK YOU VERY MUCH FOR YOUR VISIT!
THANK YOU FOR TAKING THE TIME TO CALL BY.

MIKSCH accelerates

We hope that you had a good time at the trade fair and obtained all the information you required.

We would be more than happy to support you with your products and solutions.
We would be glad to provide you with comprehensive advice at any time.

Kind regards

Discover all the opportunities offered by the MIKSCH AVO alignment device lower your costs in the long term.

MIKSCH GmbH
Reutlinger Straße 5 • 73037 Göppingen • Germany
Phone: +49 (0) 7161/6724-0 • Fax: +49 (0) 7161/6724-99
E-Mail: miksch@miksch.de • www.miksch.de

3.6 Flyer REMA Regalmagazin A5 vierseitig

MIKSCH accelerates

REMA –

Minimale Umrüstzeiten und maximale Flexibilität!

REMA kann beliebig viele Werkzeugplätze beinhalten und reduziert durch sein mobiles Magazinkonzept die Umrüstzeiten auf ein Minimum bzw. eliminiert sie sogar komplett.

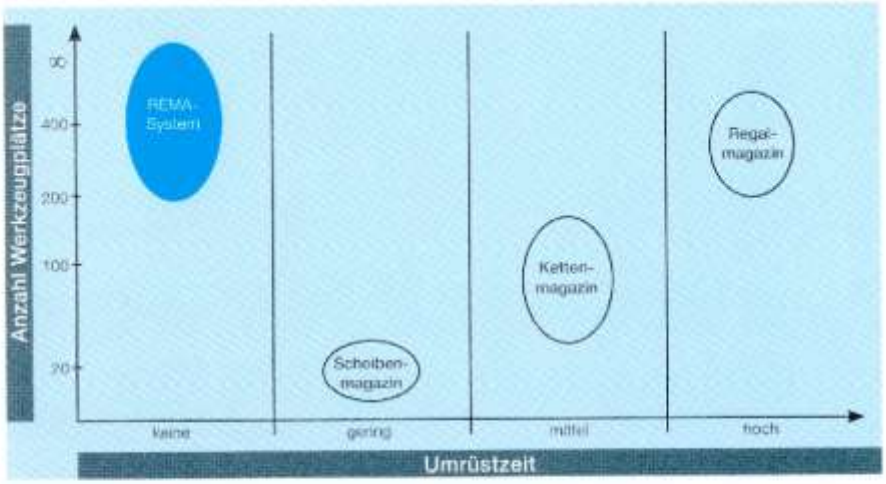

Ihre Vorteile auf einen Blick:

Steigerung der Produktivität
- Drastische Reduzierung bzw. vollständige Eliminierung von Stillstands- und Umrüstzeiten.
- Verzögerungsfreier Werkzeugwechsel an der Maschine durch Puffermagazin.
- Intelligente Magazinorganisation, z.B. Schublade für verschlissene Werkzeuge.

Einzigartige Flexibilität
- Keine Festlegung von festen Magazingrößen an der Maschine mehr erforderlich.
- Beliebige und einfache Erweiterbarkeit durch den Einsatz mobiler Werkzeugcontainer.
- Werkzeuge können variabel an verschiedenen Maschinen eingesetzt werden.

Reduzierung der Kosten
- Weltweit höchste Werkzeug-Packungsdichte.
- Wirtschaftliche und einfache Konstruktion.
- Maximale Produktivität pro Quadratmeter Maschinenfläche.

MIKSCH accelerates

REMA –

Besonderheiten und Funktionsweise

Sämtliche Werkzeuge werden, zum Beispiel sortiert nach Werkzeugsätzen, in mobilen Containern (BOX) gelagert. Durch die Entkopplung von Magazin und Maschine können die Werkzeuge im laufenden Betrieb ohne Unterbrechung gewechselt werden! Ein Handhabungsmechanismus (KNIC) bringt die einzelnen Werkzeuge vom Magazin in das optionale Puffermagazin (PUMA), bevor sie vom Werkzeugwechsler verzögerungsfrei an die Maschine übergeben werden.

Komponenten des REMA Systems

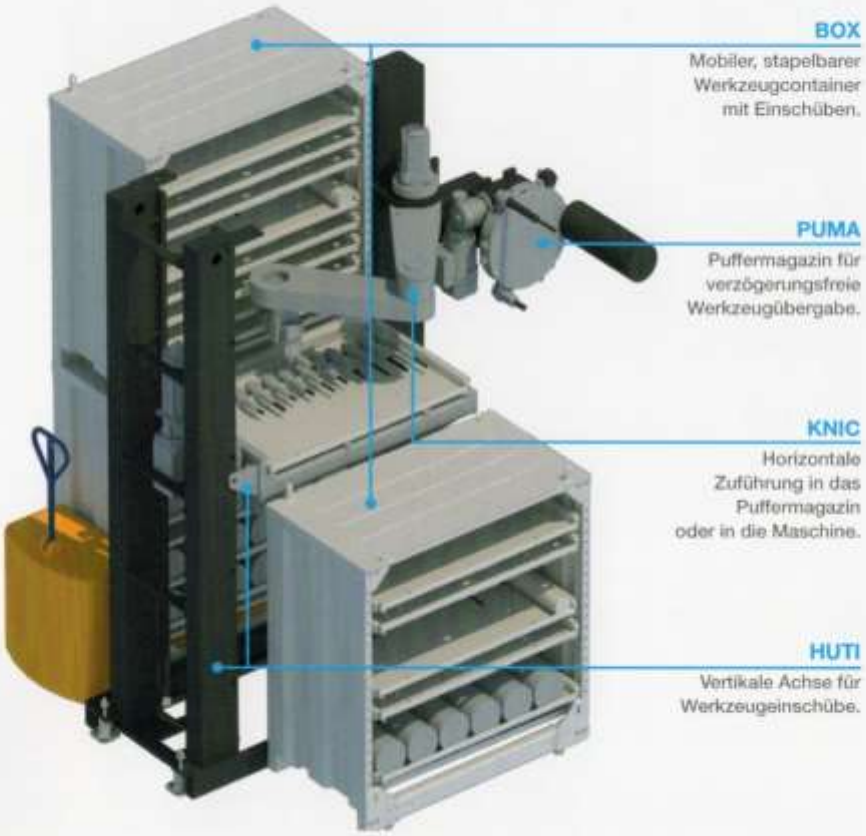

REMA –

Technische Daten

Werkzeugplätze pro Container klein / groß	max. 108* / 252*
Abmessungen des Containers klein / groß	ca. 1200 x 800 x 1200* / 2400* mm
Werkzeugaufnahmen	HSK, SK, Capto (weitere auf Anfrage)
Werkzeuggewicht	max. 15 kg* (max. 72 kg)
Werkzeugdurchmesser Standard / Übergröße	80 mm* / 160 mm* (max. 500 mm)
Werkzeuglänge	max. 500 mm* (max. 700 mm)
Werkzeugwechselzeit	< 1 s
Werkzeugbereitstellungszeit	< 2 s
Magazin (Container)-Wechselzeit	< 2 min

* Die Angaben beziehen sich auf REMA Standardausführung mit HSK-A63.

www.hofmann-gmbh.com

© MIKSCH / Das REMA-System ist zum Patent angemeldet / M0962DD1211

MIKSCH accelerates

Miksch GmbH • Reutlinger Str. 5 • 73037 Göppingen • Germany
Phone: +49 7161 6724-0 • Fax: +49 7161 14429
E-Mail: miksch@miksch.de • www.miksch.eu

3.7 Flyer OMSOFT Steuerung A5 einseitig

(GER)

(ENG)

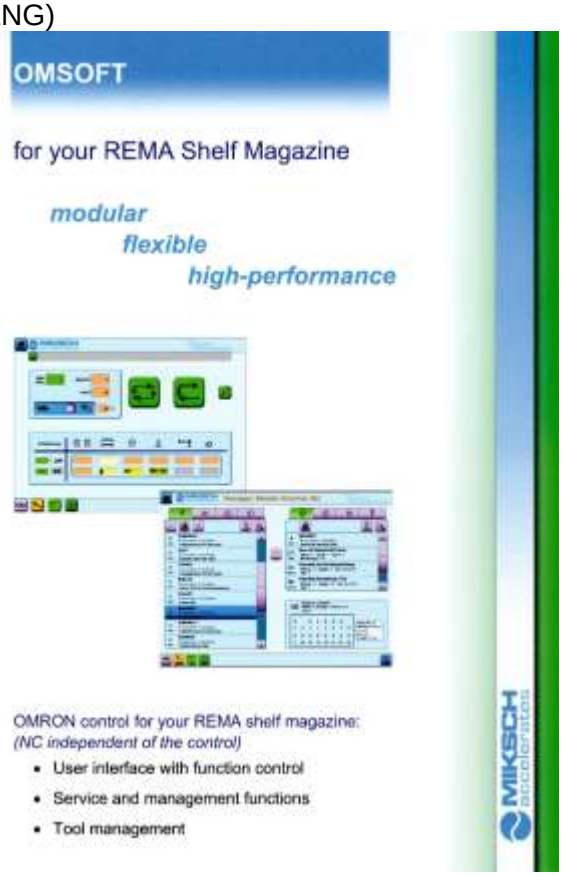

3.8 DIMA – Disk Magazin A5 vierseitig

MIKSCH accelerates

DIMA – Disk Magazin

Energie-, Zeit -, und Platzsparend zugleich

Das MIKSCH DIMA besitzt eine sehr hohe Packungsdichte. Durch die nach innen, zum Zentrum des Magazins gerichteten Werkzeuge, kann die Übergabeeinheit mit dem Werkzeug am Werkzeugspeicher vorbei fahren. Somit ergibt sich auch eine sehr geringe Gesamtbreite des MIKSCH DIMA. Unterbrechungen beim Werkzeug-Handling werden deutlich reduziert, denn eine Bestückung ist während den Hauptzeiten immer möglich. Zudem lässt sich das MIKSCH DIMA horizontal wie auch vertikal einsetzen.

Erweiterungsmöglichkeiten

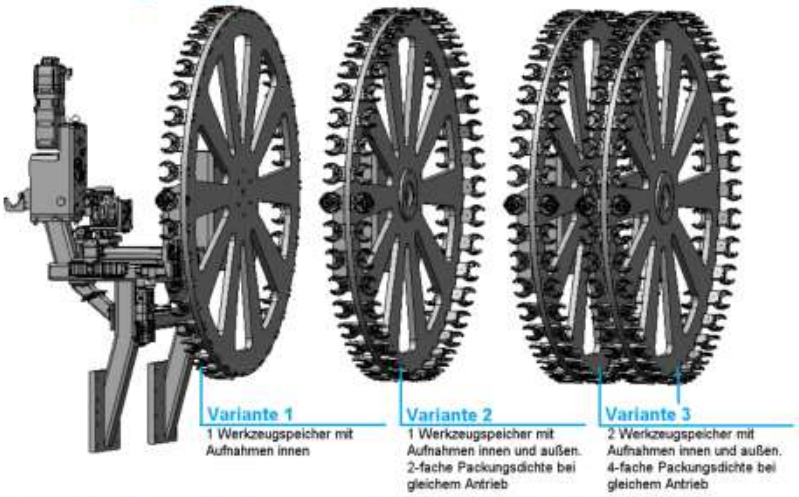

Ihre Vorteile auf einen Blick:

Steigerung der Produktivität:
- Werkzeugspeicher mit hoher Packungsdichte auf kleinem Raum
- Einfaches und sicheres Beladen durch vertikale Bestückung
- Platzcodiertes Verfahren der Werkzeuge möglich
- Sehr geringe Gesamtbreite

Steigerung der Flexibilität:
- Beliebige Erweiterung möglich
- Optional auch als Köchervariante erhältlich
- Horizontal wie auch vertikal einsetzbar
- Schneller und einfacher Umbau

Reduzierung der Kosten:
- Wirtschaftliche Konstruktion
- Sicherer Halt der Werkzeuge ohne zusätzliche Werkzeugverriegelung
- Energiesparend durch wirtschaftliche Antriebskomponenten
- Beladung während den Hauptzeiten möglich

DIMA – Disk Magazin

Besonderheiten und Funktionsweisen

Die Bestückung findet vertikal von oben statt und gewährleistet somit eine sichere Beladung. Eine zusätzliche Werkzeugverriegelung ist nicht notwendig. Der Werkzeugwechsler gewährleistet zusammen mit der Übergabeeinheit einen schnellen und einfachen Werkzeugwechsel.

Komponenten des DIMA – Disk Magazin (Darstellung Horizontal)

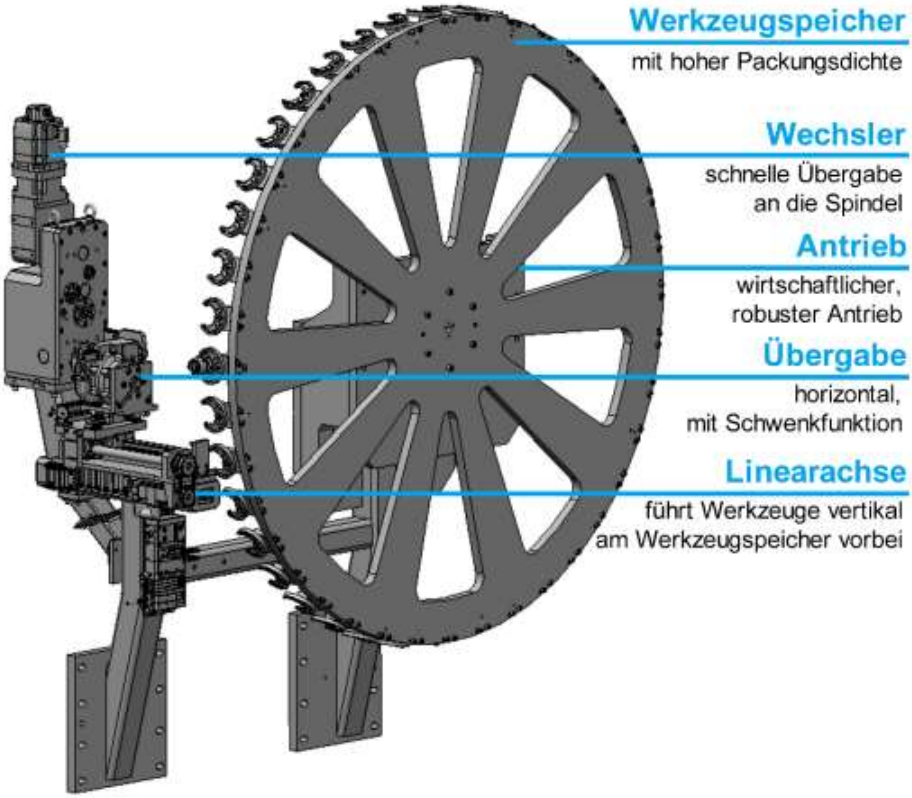

DIMA – Disk Magazin

Technische Daten

Variante	1		
Werkzeugplätze max.	60	40	30
Werkzeugaufnahmen	HSK-A40, SK30, PSC4	HSK-A63, SK40, PSC6	HSK-A100, SK50, PSC8
Werkzeug - Ø max. [mm]	50 / 100	80 / 160	125 / 250
Werkzeuglänge max. [mm]	250	450	450
Werkzeuggewicht max. [kg]	≤ 5	10 / 15	20 / 30

Variante	2		
Werkzeugplätze max.	120	80	60
Werkzeugaufnahmen	HSK-A40, SK30, PSC4	HSK-A63, SK40, PSC6	HSK-A100, SK50, PSC8
Werkzeug - Ø max. [mm]	50 / 100	80 / 160	125 / 250
Werkzeuglänge max. [mm]	250	450	450
Werkzeuggewicht max. [kg]	≤ 5	10 / 15	20 / 30

Variante	3		
Werkzeugplätze max.	240	160	120
Werkzeugaufnahmen	HSK-A40, SK30, PSC4	HSK-A63, SK40, PSC6	HSK-A100, SK50, PSC8
Werkzeug - Ø max. [mm]	50 / 100	80 / 160	125 / 250
Werkzeuglänge max. [mm]	250	450	450
Werkzeuggewicht max. [kg]	≤ 5	10 / 15	20 / 30

Miksch GmbH • Reutlinger Str. 5 • 73037 Göppingen • Germany
Phone: +49 7161 6724-0 • Fax: +49 7161 6724-99
E-Mail: miksch@miksch.de • www.miksch.eu

3.9 Werkzeugwechsler mit „Tür auf – Tür zu“ in einem Arbeitsgang inklusive Werkzeugwechsel < 0,7s

Werkzeugwechsler mit Türantrieb

1 Antrieb

5 Bewegungen

Ihre Vorteile auf einen Blick:

- Tür auf - Tür zu mit Werkzeugwechsel < 0,7s
- völlig frei von Hydraulik und Pneumatik
- extrem reduzierter Steuerungsaufwand
- Lediglich nur 1 Antrieb für alle Bewegung

MIKSCH accelerates
Miksch GmbH • Reutlinger Straße 5 • 73037 Göppingen
Phone: + 49 (0) 7161 6724-0 • Fax: +49 (0) 7161 6724-99
E-Mail: miksch@miksch.de • www.miksch.de

MIKSCH Produktwelt

Kettenmagazine



Scheibenmagazine

Werkzeugwechselsysteme

Dies ist nur ein kleiner Auszug aus der MIKSCH Produktwelt. Wir können bei Weitem noch viel mehr! Was alles genau erklären wir Ihnen gerne im persönlichen Austausch. Sprechen Sie uns einfach an und lernen Sie uns kennen. Gerne prüfen wir auch dabei gleich Ihre Anforderungen und bauen für Sie das passende Produkt.

Weitere Informationen unter: www.miksch.de

MIKSCH accelerates
Miksch GmbH • Reutlinger Straße 5 • 73037 Göppingen
Phone: + 49 (0) 7161 6724-0 • Fax: +49 (0) 7161 6724-99
E-Mail: miksch@miksch.de • www.miksch.de

4.0 Private Auftragsarbeiten

Ab 1. Dezember 2023

*Gemütliches **Beisammensein** bei **Glühwein** und **Punsch** sowie täglich **Marcs leckerer Backstube***

Im Winterzelt

- *Ellas Hanggewerkeltes*
- *Marions Seifenmanufaktur*
- *Frau Hermanns handgemachte Grußkarten*

created by **ANDERS***TEXTEN*

Herzstück Hegnach
Hauptstraße 35, 71334 Waiblingen (Hegnach)
Tel.: 07151 2098532

24. Dezember 2023

*Fröhliches und gemütliches Beisammensein bei uns im **Herzstück** ❤ Wir freuen uns auf Euch!*

created by **ANDERS***TEXTEN*

Herzstück Hegnach
Hauptstraße 35, 71334 Waiblingen (Hegnach)
Tel.: 07151 2098532

24. - 26. November 2023

Fellbach - Schmiden

Wir sind zu Gast in der Gärtnerei von ***Tine Hämmerle***

created by **ANDERS***TEXTEN*

Herzstück Hegnach
Hauptstraße 35, 71334 Waiblingen (Hegnach)
Tel.: 07151 2098532

4. Blogbeiträge

4.1 Erfolgreiches Bloggen – so gelingt's!

Um erfolgreich zu Bloggen, solltest Du nicht gleich wild drauf loslegen. Wichtig ist, dass du dir erstmal Zeit nimmst. Zeit zu sortieren, zu strukturieren und zu planen. Das klingt vielleicht etwas jetzt zäh und hört sich nach viel Arbeit an, aber sei versichert, die Mühen lohnen sich. Denn Du wirst auf Dauer immer mehr Zeit sparen und sogar völlig neue Potenziale entdecken. Außerdem vermeidest Du Fehler - Fehler die man sich beim Bloggen keinesfalls erlauben sollte.

Der Redaktionsplan – ein Tool mit vielen Möglichkeiten

Eines lässt sich vorab schon mal sagen: ein Redaktionsplan ist ein wertvolles Tool um strategisch gut – und vor allem erfolgreich – zu Bloggen. Mit ihm lässt sich die Leserschaft nicht nur besser dauerhaft an sich binden, sondern zeitgleich auch neue generieren. Wie genau das funktioniert? Eigentlich ganz einfach: Mit Überblick und Disziplin. Denn nur wenn du regelmäßig interessante wie auch spannende und aktuelle Inhalte präsentierst, wird dein Content-Marketing auch wirklich erfolgreich. Wobei man gleich dazu sagen muss, dass es nicht nur um die Regelmäßigkeit geht! Der Zeitpunkt einer Veröffentlichung muss vor allem stimmen!
Am besten gelingt dir das, wenn du dir gleich zu Beginn eine Deadline setzt. Und zwar bevor du deine Ziele und Aufgaben definierst. Du startest quasi nicht am Anfang, sondern genau am Ende deiner Kampagne. Wie Du diese Planung am besten gestaltest, dafür genau dient der Redaktionsplan. Denn durch ihn disziplinierst du dich automatisch selbst. Außerdem sorgt der Plan sehr wirkungsvoll dafür, dass die Erstellung und Veröffentlichung deines Blogs, mit genau der gleichen Aufmerksamkeit und Dringlichkeit verfolgt wird, wie all deine anderen Aufgaben um dich herum. Einen solchen Redaktionsplan zu erstellen ist nicht wirklich kompliziert. Am besten gelingt dir die Anlage in einer einfachen Excel-Tabelle. Dort kannst du alle wichtigen Eckdaten eintragen und deine Themenrecherche strukturieren.

Inhalte eines Redaktionsplans

Was genau alles in deinen Redaktionsplan muss, richtet sich schlussendlich nach dir und der Größe deines Content-Marketings, der Häufigkeit deiner Blog-Beiträge und nach den genutzten Formaten. Jedoch sollten folgende Punkte darin nicht fehlen:

- Das genaue Datum der Veröffentlichung
- Der Autor des Blogs
- Der genaue Abgabetermin
- Das Thema des Blogs
- Die definierte Zielgruppe
- Die genutzten Formate (Artikel, Blog-Post, Interview, E-Book, Whitepaper etc.)
- Die gewünschten Keywords (hier empfiehlt sich die Google-Keyword-Analyse)
- Die Call-to-Actions (Newsletter, Downloads, Recherchen etc.) welche eingesetzt werden sollen

- Den aktuellen Status der einzelnen Projekte

Natürlich geht's auch noch komplexer und detaillierter, wenn dies gewünscht und erforderlich ist. Ist dies der Fall, dann macht es durchaus Sinn noch folgende Punkte mitaufzunehmen:

- Die Definition, wer für die finale Freigabe des Contents zuständig ist
- Die Angaben zu alternativen Titeln sowie Zielpublikationen
- Die Details über Buyer-Persona einzelner Kampagnen
- Die Informationen über den Gesamterfolg der Kampagnen

Ganz hilfreich kann auch noch die Anlage eines zusätzlichen Dokuments sein, in welchem alle Idee für das Content-Marketing gesammelt werden. Ein sogenanntes Auffangbecken für alle Einfälle und Vorschläge aus dem Brainstorming. Weiter empfiehlt sich noch das Anlegen einer Überschriften-Liste, welche gleichzeitig auch als erweiterte Themen-Liste dient.

Der Redaktionsplan – ein wertvoller Themen-Finder

Wer kennt es nicht. Die Suche nach ständig neuen Themen. Hier ist der Redaktionsplan ein regelrechter Themen-Finder. Schließlich sind in ihm schon alle bereits geplanten Kampagnen und Aktionen aufgeführt und dokumentiert. Und genau daraus lassen sich immer wieder neue Themen ableiten. Wenn also mal eine Schreib-Blockade einhergeht, lohnt sich ein Blick in den Redaktionsplan. Schau dir hierzu einfach mal deine laufenden oder vergangene Kampagnen genauer an. Denn nicht selten entdeckt man das eine oder andere Ereignis, aus welchem sich ein neuer Beitrag kreieren lässt. Während du das tust, solltest du dir folgende Fragen stellen:

- sind alle relevanten Themen abgedeckt
- welche (wichtige) Themen fehlen bisher

Du wirst nach einiger Zeit feststellen wie sehr sich deine Sicht auf die Dinge ändert und wie umfassend Content-Erstellung sein kann. Sicher benötigt dies ein wenig Übung und Zeit. Aber herauskommt deine ganz eigene und für dich passende Content-Marketing-Strategie. Denn nur wenn du regelmäßig – zum Beispiel Quartalsweise - alle wichtigen Punkte überprüfst, wirst Du erkennen, dass dies eine sehr praktische Methode ist um deine Content-Marketing-Strategie stets im Blick zu haben, zu beurteilen und neu zu bewerten. Dies führt schließlich dazu, dass du sehr wertvolle Antworten auf beispielsweise folgende Fragen erhältst:

- konzentriere ich mich zu stark oder zu wenig auf bestimmte Themen
- müssen bestimmte Themen eine größere Rolle spielen
- ist die Zielgruppe und deren Bedürfnisse/Wünsche eindeutig definiert
- spiegeln sich die Themen und Kanäle meines Content-Marketings in der Kernzielgruppe wider?

Abschließendes Fazit:

Der Redaktionsplan ist ein zentrales Dokument in dem alle für den Content relevante Themen - und die dazugehörigen Prozesse - zusammengefasst sind. Denn durch das disziplinierte dokumentieren der jeweiligen Ereignisse und Fortschritte, behält man stets den Überblick, kann bei Bedarf rechtzeitig reagieren und hat die Deadline stets im Fokus. Und es ist ein wunderbares Instrument um versteckte Potenziale zu erkennen und aufzudecken. Ergo, jede Investition in einen Redaktionsplan ist absolut lohnenswert, wenn man dauerhaft erfolgreich Bloggen will!

4.2 Gebrauchtes Kinderspielzeug verschenken

Wo Kinder sind, sind Spielsachen nicht weit. Dass über die Jahre so einiges an Spielsachen zusammenkommt, bleibt nicht aus. Und wenn das Kinderzimmer irgendwann mal nicht mehr ausreicht, landen die Spiel-Utensilien nicht selten im Keller oder auf dem Dachboden. Aus den Augen, aus dem Sinn. Aber das muss nicht sein? Wegwerfen? Auf gar keinen Fall! Auf den Flohmarkt damit und verkaufen? Das wäre durchaus eine Option. Doch noch besser wäre es, wenn man es verschenkt.

Spielzeug zu verschenken ist kein großer Aufwand. Zudem ist es zeitgleich die beste Möglichkeit sich von Ballast zu befreien und schont damit auch noch wertvolle Ressourcen. Doch der schönste Effekt dabei ist, man tut etwas Gutes. Wie man Spielzeug verschenken kann, dafür gibt es mehrere gute Möglichkeiten. Welche? Das zeigen wir dir hier.

Zuerst sollte man darauf achten, dass das zu verschenkende Spielzeug noch einigermaßen in Ordnung und bespielbar ist. Wer Plüschtiere verschenken will, sollte diese vorab nochmal waschen. Wer Puppen zu verschenken hat, sollte diese vorab auch nochmal begutachten und ggf. reinigen.

Erste Anlaufstellen um gebrauchtes Spielzeug zu verschenken können caritative Einrichtungen und Verbände sein, wie zum Beispiel:

- Kirchen
- Gemeinden
- Kindergärten
- Caritas https://www.caritas.at/spenden-helfen/sachspenden/
- Deutsches Rotes Kreuz
- Flüchtlingseinrichtungen
- SOS Kinderdorf https://www.sos-kinderdorf.at/service/sachspenden-fur-sos-kinderdorf

Natürlich gibt es bei diesen Anlaufstellen unterschiedliche Regularien, wenn man dorthin das gebrauchte Kinderspielzeug verschenken will. Da diese sehr schwanken, empfiehlt es sich, sich vorab via Internet oder Anruf dort zu erkundigen. Am besten man setzt dabei auf Regionalität. Denn jeder Versand hinterlässt schließlich einen ökologischen Fußabdruck. Sollte es trotzdem zu einem Versand kommen - weil es anders nicht geht - dann sollte man die Ware gut verpacken und polstern.

Wenn man an regionale Institutionen gebrauchtes Kinderspielzeug verschenken will, hat man folgende Möglichkeiten:

Wende dich an Sozialkaufhäusern, Tafeln, Notunterkünften für Geflüchtete in deiner Nähe. Du kannst dann das Spielzeug dort direkt vorbeibringen. Auch Kleiderkammern und Sozialmärkte nehmen Spielzeugspenden an. Und sollte in deiner Nähe sogar ein Umsonst-Laden sein oder Verschenke-Regal, dann sind deine Spenden auch dort herzlich willkommen. Gibt es ein Kindergarten oder gar Kinderheim in deiner Nähe? Oder vielleicht sogar ein SOS-Kinderdorf? Dann ruf‘ dort mal kurz an, erkundige dich ob sie etwas gebrauchen können. Wenn ja, dann nichts wie hin mit den ausgedienten Spielsachen.

Selbstverständlich bietet auch das Internet eine Vielzahl von Möglichkeiten, Spielzeug zu verschenken. Zumindest kannst du dich vorab erkundigen, wohin genau man etwas spenden kann. Hier ist zum Beispiel die Plattform https://www.wohindamit.org/ ganz hilfreich. Oder man geht direkt auf die Webseite von Institutionen wie https://www.sos-kinderdorf.at/service/sachspenden-fur-sos-kinderdorf oder https://www.caritas.at/spenden-helfen/sachspenden/
Weitere Möglichkeiten an Plattformen und Organisationen können sein:

Oxfam

Bei Oxfam handelt es sich um eine Mischform, wo man neben Kleidung und Haushaltsgegenständen auch Spielzeug spenden kann. Wo genau sich in deiner Nähe der nächste Oxfam-Shop befindet, lässt sich über deren Shop-Finder herausfinden. Hast du an Oxfam gespendet, wird deine Spende anschließend im Shop verkauft. Mit dem Verkaufserlös unterstützt Oxfam entwicklungspolitische Projekte, die das Ziel verfolgen, Mitmenschen einen selbständigen Weg aus der Armut zu ermöglichen. Und sollte die Ware irgendwann mal zum Ladenhüter werden, dann reicht Oxfam diese an Sozialkaufhäuser und Beschäftigungsprojekte weiter.
https://www.oxfam.de/

Kuscheltiere.org:

Gut erhaltene und bespielbare Plüsch- und Kuscheltiere können über das Portal http://www.kuscheltiere.org/ gespendet werden. Über diese Organisation konnten zum Beispiel schon viele Kuscheltiere nach Syrien, Kurdistan sowie in den Irak und die Ukraine weitergegeben werden.

Kinder helfen Kindern:

Dahinter steht der Verein ADRA Deutschland e.V., welcher alljährlich eine Paketaktion veranstaltet. Ziel dieser Aktion ist, dass Kinder für Kinder Päckchen packen, die in deutlich ärmeren Verhältnissen leben. Hinzu kommt, dass neben Spielzeug auch noch diverse Hygieneartikel mit eingepackt werden, sowie Schulbedarf, Süßigkeiten und wärmende Kleidung. Unter der Webseite https://kinder-helfen-kindern.org/ steht der genaue Termin der nächsten Paketaktion sowie Informationen zu den Ländern die bedacht werden sollen und Hinweise wie man sein Paket am besten packen soll.

Wie du siehst gibt es eine Menge Möglichkeiten gebrauchtes Spielzeug zu verschenken. Und neben dem Effekt, dass man wieder mehr Platz Zuhause hat, bereitet das Verschenken nicht nur große Freude, sondern macht vor allem glücklich und löst ein Gefühl der Zufriedenheit aus. Gutes tun kann so einfach sein. Mach mit!

4.3 Das neue SAMSUNG Galaxy S20+ in der BTS Edition ist da

Samsung baut nicht nur geniale Smartphones, sie wissen auch wie gutes Marketing geht. Dabei wird gern mal ein starkes Zugpferd vor den Karren gespannt, welches die Kampagnen ordentlich pushen soll. Und das tut es - das Zugpferd mit dem Namen „BTS“. Unter K-Pop-Fans ist die Gruppe in aller Munde. Die Gruppe ist nicht nur optisch auffällig, sie besitzt auch eine breite Fanbase. Das garantiert Samsungs schon mal ordentliche Verkaufszahlen. Und so auffällig wie die südkoreanische K-Pop-Gruppe selbst ist auch das Design des Samsung Galaxy S20+ in der BTS Editionen. Aber was kann das Smartphone wirklich? Schauen wir es uns einfach mal genauer an.

Natürlich lila und herzlich!

Samsung hat sich bei der Auswahl für die BTS Edition für ihr High-End-Gerät Galaxy S20 entschieden. Das ist nachvollziehbar, denn es handelt sich hierbei schließlich um eine beliebte mittelgroße Ausgabe. Neu hinzugekommen ist die Bezeichnung „Plus“ das für mehr Ausstattung und Performance stehen soll. Optisch wurde das Gerät dem typischen BTS—Look angepasst, indem man es rundherum – natürlich bis auf das Display – lila angestrichen hat. Verantwortlich dafür ist das sogenannte "Purple Heart Design" der Gruppe. Das führt sogar soweit, dass Teile des Kamera-Blocks auf der Rückseite des Gerätes - wie zum Beispiel das Noise-Cancelling-Mikrofon – mit einem kleinen lilafarbenen Herz versehen ist.

BTS Fans werden begeistert sein!

Zugegeben, nicht jedem gefällt das übertriebene kitschige Design. Aber die Herzen der BTS-Fans werden auf jeden Fall höherschlagen. Schon allein deshalb, weil das Bundle, bestehend aus Wireless-Kopfhörer Galaxy Buds+, Charging-Case und Wireless-Charging-Dock, ebenfalls in der Farbe Lila glänzt. Doch dem nicht genug, wer stolzer Besitzer dieses poppigen Prachtexemplars geworden ist, darf sich auch noch auf zahlreiche BTS-Themes freuen. Bereits im Lieferumfang enthalten sind Aufkleber mit dem sich das Design des Smartphones individuell gestalten lässt, sowie Fotokarten die gerne in der Fangemeinde getauscht wird.

Ein großes Display, das überzeugt!

Das Samsung Galaxy S20+ in der BTS Editionen überzeugt mit einer tollen Bildqualität dank des hochwertigen Displays (Dynamic AMOLED, Gorilla® Glass 6). Mit einer Bildschirmgröße von 6,7 Zoll ist genug Platz um alle Anwendungen darzustellen. Eine qualitativ Bildauflösung garantiert die Pixelgröße 3.200 x 1.440 Pixel.

Umfangreiche Technik mit vielen Möglichkeiten

Verbaut ist das Betriebssystem Android 10.0 One UI 2.0 Knox 3.5. Für schnelles mobiles Internet sorgen die Standards 2G (GSM), 3G (UMTS) und 4G (LTE). Damit es ordentlich rund läuft, ermöglicht der potente Exynos 990-Prozessor. Außerdem lässt der 8 GB große Arbeitsspeicher einwandfreies Arbeiten, mit mehreren Programmen gleichzeitig, zu. Die Dateien finden auf einer Festplatte mit einer Speicherkapazität von 128 GB bequem Platz. Reicht diese nicht aus, dann kann in das Gerät noch eine Micro-SD-Speicherkarten eingesetzt werden. Als SIM-Format kann zwischen Nano-SIM (4FF) oder eSim gewählt werden – wobei die eSIM bereits im Telefon integriert ist. Diese muss dann nur noch Mobilfunkanbieter freigeschalten werden. Mittlerweile fast schon Standard, ist ein zweiter Slot für eine weitere SIM-Karte. Der starke Akku mit 4.500mAh hält bis zu 23 Stunden und kann kabellos – dank Induktion – innerhalb kürzester Zeit aufgeladen werden.

Was kann die Kamera?

Insgesamt ist das Gerät mit 4 Kameras ausgestattet. Die Auflösung der Frontkamera liegt bei 10 Megapixel – die der Hauptkamera bei 12 Megapixel.
Die Telekamera weist ganze 64 Megapixel auf und die Ultraweitwinkel-Kamera kann mit 12 Megapixel punkten. Das verspricht eine Top-Fotoqualität bei Tageslicht und gute Aufnahme bei weniger Licht. Dafür sorgt schlussendlich das integrierte Blitzlicht, welches gleichzeitig auch als Taschenlampe dient. Der Autofokus reagiert schnell und erzeugt eine ordentliche Schärfe, ohne dass man selbst noch Hand anlegen muss. Und 4K Videoaufnahmen mit bis zu 60 FPS sind ebenfalls möglich.

Datenaustausch und Sicherheit

Über den Anschluss 1x USB Typ-C kann die gesamte Funktionalität des Smartphones noch besser genutzt werden. Verbindet man das Gerät mit dem WLAN, lassen sich mobile Daten ordentlich sparen. Bluetooth ist ebenfalls mit an Bord, so dass ein Verbinden mit einer Freisprecheinrichtung oder mobilen Musikbox jederzeit möglich ist. Und per Near Field Communication (NFC) können Daten über kurze Distanzen drahtlos übermittelt werden. Die bereits eingebaute GPS-Funktion macht das Samsung Galaxy S20+ BTS Edition kurzerhand zum Navigationsgerät.
Über den integrierte Fingerabdrucksensor, lässt sich das Smartphone jederzeit sperren und entsperren. Somit sind Gerät und die Daten optimal geschützt, aber auch schnell nutzbar.

Fazit:

Wer ein großes Galaxy Smartphone mit Top-Technik sucht, liegt mit dem Galaxy S20 Plus genau richtig. Denn der Bildschirm ist groß und die Ausstattung reichlich. Ist man noch K-Pop-Fan - bestenfalls von BTS - dann kommt man an diesem Gerät fast nicht vorbei.

4.5 Bye, bye Internet Explorer

Über Jahrzehnte dominierte der Internet-Explorer von Microsoft das Browser Parkett. Doch nun geht das Urgestein in Rente. Microsoft kündigte an, bis Mitte Juni 2022, den Betrieb des Internet-Explorers einzustellen. Ein Kompatibilitätsmodus im Edge soll aber erhalten bleiben.

Vom Platzhirsch zum Mauerblümchen

Es gab durchaus Zeiten, da kam man am Internet-Explorer nicht vorbei. Wer online ging, nutze den Browser von Microsoft schon fast automatisch. Das war lange Zeit selbstverständlich. Und selbst als die erste große und ernstzunehmende Konkurrenz – Netscape – zum Angriff überging, erstickte Microsoft diesen im Keim. Der Marktanteil, von über 90 Prozent, war somit erstmal bis in die 2000er-Jahre gesichert. Und der Internet-Explorer blieb weiterhin das was er war - der Platzhirsch unter den Browsern. Doch ein erneuter Angriffsversuch, von der damalige Konkurrenz, blieb nicht aus. Es dauert zwar ein paar Jahre bis zur Attacke geblasen wurde, aber das Warten hat sich in diesem Fall gelohnt. Denn aufbauend auf dem Quellcode von Netscape, entwickelte sich das nicht unbekannte Mozilla-Projekt. Und dieses Projekt mauserte sich dann nach und nach zu Firefox – ein neuer Browser, welcher das Ende der IE-Dominanz einläutete. Und zwar endgültig.

Es ist Zeit, Abschied zu nehmen

So, kam es zu dem, was irgendwie schon abzusehen war: Das Aus für den Microsoft Internet-Explorer. Bis zum offiziellen Ende am 15. Juni 2022, haben laut Microsoft die Nutzer noch Zeit, Abschied zu nehmen. Danach wird der Support für die letzte Version – Internet Explorer 11 – komplett eingestellt. Doch angesichts dieser Tatsache besteht nicht gleich Grund zur Sorge. Microsoft bietet bereits den IE-Modus in Edge an, so dass selbst alte Anwendungen weiterhin möglich sind. Und das soll auch noch bis einschließlich Ende 2029 so bleiben. Kommt man also tatsächlich heutzutage noch nicht darum herum, Webseiten mit ActiveX-Kontrollen zu betreiben, dann wird dies vorerst weiterhin möglich sein.

Auslaufmodell auf allen Ebenen

Es hat sich bereits in den vergangenen Zeiten abgezeichnet, dass das Ende für den Internet Explorer 11 naht. Denn selbst bei Microsoft intern werden eigene Dienste und auch diverse Tools – wie zum Beispiel Teams – gar nicht mehr im Internet-Explorer 11 Modus unterstützt. Selbst schon bei Office 365 gehen die Lichter für den Internet aus. Der Support soll bis spätestens Mitte August eingestellt werden.

Die Zukunft soll Edge gehören

Wer nun aber denkt, dass sich der Windows-Hersteller ganz vom Browsermarkt verabschiedet, der irrt. Microsoft Edge soll der große Nachfolger werden und ausschließlich ihm die die Zukunft gehören. Jedenfalls so das Wunschdenken von Microsoft, die einen Umstieg auf Edge wärmstens empfehlen. Und das könnte sogar klappen. Denn was Microsoft in den letzten Jahren mit Edge gelungen ist, hatte man schon gut 20 Jahre beim Internet-Explorer schmerzlich vermisst: einen Anstieg beim Marktanteil. Unterstützung gab es dabei sogar von der Konkurrenz. Denn als technisches Fundament verwendet Edge das Google Chromium-Projekt. Also genau von dem Konkurrenten, welcher für das Ende des IE-Marktanteils die Verantwortung trägt - Google Chrome!

4.6 crowd17: Wie sich eine neue Crowdinvesting-Plattform auf grüne Projekte konzentriert

Nicht erst seit der Corona-Pandemie gab es Crowdfunding und Crowdinvesting. Auch schon davor hörte man immer wieder mal von dieser neue Art Geld zu sammeln bzw. zu investieren. Doch seit der Pandemie erlebt Crowdfunding und Crowdinvesting einen wahren Boom am Markt. Und das durchaus mit großem Erfolg, wie die Grazer Plattform Rockets im Mai bewies und den Investment-Volumen-Meilenstein von 100 Millionen Euro geknackt hat.
Allerdings fehlt es auf der Crowdinvesting-Plattform Conda noch sehr an ausreichender Unterstützung was umweltfreundliche und nachhaltige Zukunftsprojekte angeht. Aber ein Wiener Unternehmen hat nun reagiert und mit crowd17 eine neue
Internet-Plattform geschaffen. Auf dieser Plattform soll es ausschließlich darum gehen, die Förderung von nachhaltigen Projekten – wie zum Beispiel erneuerbare Energien – voranzutreiben.

Unterstützung von der EU

Und auch von der Europäischen Union gibt es Unterstützung. Und zwar mit der Initiative E-Fix. Diese Initiative soll in erster Linie mittelständischen Unternehmen einen möglichst einfachen und barrierefreien Zugang zur Finanzierung von Energieeffizienz-Maßnahmen gewähren.

Vom Start weg, volle Unterstützung

Bereits schon beim Start von Projekten oder der Gründung von Startups, bietet crowd17 eine sogenannte Gruppenfinanzierung an. Wie gut und erfolgreich das sein kann, zeigen die Beispiele markta - einem österreichischer Online-Bauernmarkt - und Feddz - ein deutscher Anbieter von E-Mopeds. Beide Jungunternehmen wurden durch crowd17 erfolgreich gefördert. Ganz aktuell besteht übrigens die Möglichkeit in eine Photovoltaik-Anlage in Griechenland zu investieren. Diese soll dort von dem deutschen Energieunternehmen AAA Green Energy errichten werden.

Maximale Aufmerksamkeit für die Nachhaltigkeit

Es ist offensichtlich, dass crowd17 voll und ganz den Fokus auf potenziellen Investorinnen und Investoren richtet. Und das ist auch gut so. Denn nur so erhält man die passenden Investorinnen und Investoren, welche auch explizit in nachhaltige Energie-Projekte investieren wollen. Denn das Thema ist aktueller denn je und benötigt dringend die volle Aufmerksamkeit an Unterstützung. Gelingen soll dies mit sorgfältig ausgesuchten und geprüften Projekten, einem passgenauen Marketing und mit einer Vernetzung der Crowd. Doch nicht nur dem Energiebereich will man die volle Aufmerksamkeit schenken. Dies sei, laut Plattform, erstmal nur der erste Schritt. Erweist sich dieser als erfolgreich, dann will sich die Plattform zukünftig auch weiteren nachhaltigen Themen öffnen. Zudem will Conda mit crowd17 auch das E-Fix Ambassador-Programm voranbringen. Bei diesem Programm handelt es sich um ein Netzwerk, das bereits aus zwanzig Expertinnen und Experten aus der österreichischen Industrie besteht. Diese haben sich zum Ziel gesetzt, dass das Wissen an nachhaltigen Finanzierungsmöglichkeiten nicht nur weitergegeben, sondern auch erfolgreich vermittelt wird.

4.7 Frühlingsgefühle – ein Hauch von Neubeginn liegt in der Luft

Na, spürst du sie auch schon, die ersten Frühlingsgefühle? Der Duft von Freiheit und Neubeginn? Ja, das ist der Frühling und genau so fühlt es sich an. Und das jedes Jahr aufs Neue. Zum ersten Mal wieder nach draußen gehen und die Freiheit genießen. Vorbei die saure Gurken Zeit – endlich. Einfach herrlich, wenn man die ersten Sonnenstrahlen wieder genießen kann. Doch nicht nur das, auch die ersten Blüten kann man sprießen sehen. Ganz vorne mit dabei - die Kirschblüten. Ihr traumhaftes Kleid in weißer und rosa Farbe ist einfach ein Hingucker und bei Foto-Junkies hoch im Kurs. Einige Länder sind sogar sehr für ihre beeindruckende Kirschblüte bekannt. Japan zum Beispiel. Jährlich besuchen Millionen von Touristen das Land um dieses Naturspektakel zu verfolgen. Doch sind wir mal ehrlich, nicht jeder hat die Möglichkeit nach Japan zu reisen. Und das muss man auch gar nicht. Denn hier direkt bei uns vor der Haustür kann man dies ebenfalls erleben.

Japan schön und gut – Österreich genauso?!
Seit geraumer Zeit erblicken, auch hier in Österreich, immer mehr und mehr Zierkirschen das Licht der Welt und erfreuen uns mit ihrer wundervollen Blütenpracht. Wo genau diese Orte sind, das zeigen wir dir hier und heute.

Stadtpark Wien – groß und beeindruckend
Beginnen wir mit dem Klassiker – die Stadt Wien und ihr Stadtpark. Da Klassiker bekanntermaßen sehr beliebt sind, solltest du schon mal mit etwas mehr Menschengewusel rechnen. Trotzdem lohnt sich aber ein Besuch in jedem Fall. Bereits ab Mitte/Ende März kannst du dort die ersten Blüten betrachten und es dir im Stadtpark gemütlich machen. Wenn du dabei noch ein Plätzchen am Teich ergattern kannst, umso besser. Denn hier spiegelt sich die Blütenpracht auf dem Wasser traumhaft wider. Vorausgesetzt es weht in diesem Moment kein Wind durch den Park.

An der Ecke der Stubenbrücke/Weißkirchnerstraße, kannst du weitere prächtige Kirschbäume betrachten. Genauso auch gegenüber vom legendären Hotel Hilton und am Bahnhof in der Landstraße in Wien-Mitte.
Anreise: am besten mit der U-Bahnlinie U4 bis „Stadtpark“ oder mit der U3 „Landstraße Wien-Mitte“.

Salzburg – für alle die nicht nur Kirschblüten wollen
Wir begeben uns nach Salzburg. Das Schöne an diesem Ort ist, dass du dort nicht nur in den Genuss einer herrlichen Kirschblütenpracht kommst, sondern auch noch von einigen anderen. Die bekanntesten Plätze, an denen beeindruckende Kirschbäume stehen, sind der Mirabellengarten und der Kurgarten gleich dahinter. Die Blüten der Kirschbäume sind überwiegend weiß. Wer es dennoch eher rosa mag, der kommt auch auf seine Kosten. Denn sowohl im Mirabellengarten, als auch im Park am Markartplatz, erwarten dich wunderschöne Magnolienbäume, welche dich mit ihren zauberhaft-rosafarbenen Blüten willkommen heißen. Weitere Orte in Salzburg an denen du Kirschbäume bewundern kannst, sind:

- Spielplatz in Salzburg Süd in der Frohnburgallee (neben der Landespolizeidirektion)
- an der Glan auf der Höhe zwischen Schliesselbergweg und Bergerhofstraße
- kleiner Spielplatz im Stadtpark Lehen
- Allee in der Pelikanstraße (gleich in der Nähe des Hans-Lehner-Park)
- in der Nähe des Spielplatzes in der Schopperstraße (gleich hinter dem Seniorenwohnhaus Itzling)

Noch weitere Kirschbäume kannst du vereinzelt im Pauschenpark, im Lehner Park, zwischen Vogelsee und Salzachsee sowie im Hans-Donnerberg-Park, antreffen. Für ein paar richtig tolle Fotoaufnahmen, empfehlen wir die Kirschbäume am Kommunalfriedhof. Allerdings ist dieser Ort für ein Picknick nicht wirklich geeignet!

Innsbruck – vielfältig und reichlich

Es geht weiter nach Innsbruck. Dort stehen an den verschiedensten Orten an die 900 Kirschbäume. Die Blütenpracht reicht von schneeweiß bis zu knallpink. Die dichteste Ansammlung an Kirschbäumen findest du bei den Alleen. Das ist zwar kein Ort um ein Picknick aufzuschlagen, aber ein Besuch lohnt sich allemal. Vor allem wenn man auf der Suche nach tollen Fotomotiven ist. Wo genau du die Alleen finden kannst?

- Dürerstraße
- Fritz Pregl Straße
- Gumppstraße
- Klappholz Straße
- General Eccher Straße
- Klara Pölt Weg (beim Nothburgarheim)
- Wilhelm Greil Straße

Übrigens, ganz in der Nähe des Freibades Tivoli gibt es auch noch wunderbare Kirschbäume. Solltest du also die Kirschblütenschau mit einem Badeausflug verbinden wollen, dann wäre dies die beste Gelegenheit dafür.

Klagenfurt – auf ein Rendezvous mit Goethe

Klagenfurt ist bekannt für seine Kirschblütenplätze im Goethepark. Dort stehen prächtige Bäume mit vielen rosafarbenen Blüten, die nur darauf warten bestaunt und fotografiert zu werden. Und der Goethepark selbst, lädt wunderbar zum Verweilen ein. Davon nicht weit entfernt gibt es weitere Alleen mit herrlichen Kirschbäumen. Und zwar in der Radetzkystraße beim Europahaus. Etwas weniger bekannt, aber in keinem Fall weniger schön, sind die Kirchbäume in Enzenbergstraße und in der Ferdinand Jergitsch Straße. Auch deren Anblick lässt deine Kamera vor Freude hüpfen – ähm knipsen.

Befindest du dich in der Innenstadt, dann hast du von dort aus, die Möglichkeit über den Lendkanal bis zum Wörthersee zu gelangen. Auf dieser Strecke sind immer wieder wunderschöne Kirschblüten zu sehen. Am See selbst, sowie im angrenzenden Europapark, befinden sich weitere Gruppierungen an Kirschbäumen – sogar mit Kirschen. Und so ganz nebenbei kann man auf das türkisgrüne Wasser des Wörthersees blicken. Dieser Blick ist nicht nur traumhaft, sondern fast schon einmalig.

Burgenland – Kirschblüte mal sportlich

Wer es gern etwas sportlicher mag und dabei mit dem Fahrrad unterwegs sein will, für den bietet sich der Kirschblütenradweg (B12) bestens an. Beginnend von Eisenstadt oder Neusiedl am See, führt einen der Weg entlang des Leithagebirges, direkt zum Naturpark Neusiedlersee-Leithagebirge. Dieser Naturpark gehört übrigens zum UNESCO Welterbe. Kein Wunder, denn er ist wirklich beeindruckend.

Die komplette Tour ist ca. 44km lang und dauert im Schnitt 3-4 h - je nach eigener Geschwindigkeit und Fitness. Ausgewiesen ist die Tour als mittelschwere Radtour. Solltest du dich für diese Tour entscheiden, dann wirst du jedenfalls mit zahlreichen Pausen-Plätzen belohnt an denen du nicht nur Rast machen kannst, sondern auch hunderte von Kirschbäumen erleben kannst. Eine Kamera mitzunehmen empfiehlt sich auf jeden Fall. Die Blütezeit der Kirschbäume beträgt i.d.R. Anfang bis Mitte April.

Anreise zu den Zielen

Da wir ja nicht wirklich wissen woher ihr alle kommt, fällt es uns natürlich schwer euch hier Anreise-Routen aufzuführen. Aber wir können euch versichern, dass sich jede Anreise-Route über, zum Beispiel Google Maps oder euer Navigationsgerät, in Erfahrungen bringen lässt.

Die beste Reisezeit? Vorab informieren!

Da die Blütezeit der Kirschbäume immer wieder mal variieren kann, empfiehlt es sich, sich vor der Anreise zu informieren. Denn je nach Wetterlage kann die Kirschblüte zum Beispiel in Wien bereits Mitte/Ende März beginnen. Natürlich blühen nicht zu jeder Zeit alle Bäume gleich auf. Aber um sicher zu gehen, solltest du das bei deiner Reise mit einplanen. Es ist also ein wenig Flexibilität und Spontanität gefragt.

Denn, während die Kirschbäume im Wiener Stadtpark schon seit Jahren bereits im März mit dem Blühen beginnen, legen die Kirschblüten im Burgenland erst Anfang/Mitte April los. Schau einfach was dich am meisten anspricht. Oder noch besser, plane eine Tour durch Österreich. Denn hier gibt im gesamten Land, neben der beeindruckenden Kirschblütenpracht, noch viele weitere andere schöne Attraktionen, Orte und Landschaften zu erleben. Versprochen!

4.8 Freelancer einfacher delegieren? So geht's!

Sicher haben Sie als Kleinunternehmer die letzten Wochen, jeden Tag Entscheidungen getroffen. Steigt diese Zahl, dann ist Ihr Unternehmen am Wachsen. Doch müssen Sie alle Entscheidungen selbst treffen? Wir sagen nein! Denn das kann auf Dauer das Wachstum sogar bremsen.

Die Lösung

Ein gesunder Mix aus Führungsqualität, selbstständigen Arbeitsprozessen und Teamwork. Wie das funktioniert? Vor allem in der Zusammenarbeit mit einem Freelancer? Hier ein paar wertvolle Tipps, die Ihnen dabei helfen sollen dies möglichst einfach anzuwenden und umzusetzen.

Freelancer ist Angestellter

Betrachten Sie zuallererst den Freelancer wie einen Angestellten. Sprich, schon bei der Auswahl gehen Sie vor wie bei einem Bewerbungsgespräch. Beachten Sie dabei folgende Regel: „Wenn der Freelancer sich nicht die Zeit genommen hat, so viel wie möglich über Sie herauszufinden, dann investieren Sie ebenfalls weniger Zeit und suchen einfach weiter". Denn dann passt es einfach nicht.

Testen Sie den Freelancer

Haben Sie den passenden Freelancer gefunden, dann geben Sie ihm ein Testprojekt als Aufgabe. Dabei soll es schon um das große Ganze gehen, jedoch halten Sie sich mit zu vielen Details zurück. Der Freelancer soll die Chance bekommen, eigene Entscheidungen treffen zu können. Ist das Testprojekt erfolgreich abgeschlossen, besprechen Sie es mit ihm zusammen. Denn nur so finden Sie heraus, warum er wann, welche Entscheidungen getroffen hat. Durch dieses Vorgehen lassen sich passende Freelancer einfach schneller finden. Sie bekommen damit Freelancer, die Ihr Unternehmen auch verstehen und es mit Ihnen gemeinsam zum Erfolg führen.

Ziele deutlich mitteilen

Nun geht es darum, Ziele deutlich klar und deutlich zu formulieren. Der Freelancer muss einfach wissen welches übergeordnete Ziel Sie verfolgen. Denn nur so kann er aus eigener Initiative heraus darauf hinarbeiten. Teilen Sie ihm also Ihre Visionen ganz klar mit. Geben Sie ihm die „Chef-Ansicht" auf die Dinge wie z.B. die aktuellen Ereignisse innerhalb Ihres Unternehmens. Denn nur so wird der Freelancer zum Teil des Ganzen.

Sie bleiben am Steuer

Auch wenn Sie nun nicht mehr den Überblick über jede Entscheidung haben, bedeutet dies keinesfalls, dass Sie das Steuer aus der Hand geben sollten. Durch regelmäßige Überprüfungen sehen Sie gleich wohin sich der Freelancer bewegt und entwickelt. Führen Sie z.B. wöchentliche Meetings zur Abstimmung ein. Bei diesen Meetings tauschen Sie sich mit ihm aus, fragen den aktuellen Stand ab und welche Fortschritte zu verzeichnen sind. Machen Sie sich außerdem Gedanken, wie Sie Feedback geben. Genauigkeit ist wichtig, ebenso wie Ihr Verhalten und das Timing. Dabei kann es ratsam sein, Redewendungen einzusetzen wie „was wäre, wenn" anstatt „aber". Denn das fördert die Kreativität und erzeugt neue Impulse.

Trauen Sie sich

Treten Sie einfach mal beiseite und lassen Sie den Dingen freien Lauf auf dem Weg zum Erfolg Ihres Unternehmens. Trauen Sie sich indem Sie diese Tipps anwenden und Sie werden sehen, es ist ohne Zweifel die beste Wahl. Wir wünschen Ihnen viel Erfolg dabei.

5. Zertifikate

Texterclub
Die Akademie

BPWD
Bundesverband professioneller Werbetexter Deutschland e.V.

Zertifikat

Peter Ramlow

hat eine nachhaltige und umfangreiche Texterclub-Ausbildung absolviert und ist jetzt

zertifizierter Konzeptions-Texter (BPWD/TC)

Peter Ramlow hat an folgenden Seminaren erfolgreich teilgenommen:

Texten 1
Texten 2
Konzeption

Während aller Seminartage wechselten Praxisphasen, Optimierungen an konkreten Beispieltexten und Hintergrundwissen einander ab.

Die Texterclub-Akademie bildet seit mehreren Jahren hochqualifizierte Texter und Konzeptioner aus. Dabei immer im Fokus: klare, verständliche und aktivierende Sprache. In Print und Web, in sämtlichen Medien. Viele namhafte Unternehmen setzen die hier entwickelten Systematiken täglich ein.

Augsburg, 15.12.2020

PRAXIS-WISSEN • sofort einsetzbar • Texterclub Die Akademie

Stefan Gottschling
Geschäftsleitung Texterclub & SGV Verlag

Texterclub
Die Akademie

Teilnahme-Zertifikat

Peter Ramlow

hat am online Seminar
Texten fürs Internet 1
am 24.01.2023 teilgenommen.

Dozentin: Rohita Bruckmann

Dieser Seminartag vermittelte Fachwissen zum Texten im und für das Web.
Während des Seminartages wechselten Praxisphasen, Optimierungen
an konkreten Beispieltexten und Hintergrundwissen einander ab.

1. User, Zielgruppen & USP
Basiswissen zur Unternehmenssprache,
Argumentationskette Merkmal-Vorteil-Nutzen

2. Website, Landingpage & Shop
Besonderheiten von Website, Landingpage und Shop
Klarheit durch Design und Text,
Struktur und Layout: die User Experience,
Call-to-action, Unterscheidbarkeit und Vergleichbarkeit

3. Texten fürs Web
Verständlichkeit, Lesbarkeit und Stil, Motive zum Lesen
Texten für Website, E-Mail, Newsletter, Blog & Social Media:
die Lesbarkeitsformel und Lesevorgang, Überschriften und Teaser, Rhythmus und
Harmonie herstellen, Exkurs zu Bildern und Bildgestaltung

Augsburg, 24.01.2023

PRAXIS-WISSEN • sofort einsetzbar • Texterclub Die Akademie

Stefan Gottschling
Geschäftsleitung Texterclub & SGV Verlag

Texterclub
Die Akademie

Teilnahme-Zertifikat

Peter Ramlow

hat am online Seminar
Texten fürs Internet 2
am 25.01.2023 teilgenommen.

Dozentin: Rohita Bruckmann

Dieser Seminartag bietet Vertiefung und Praxis der theoretisch erworbenen Inhalte.

1. Konzeption
Textarten, Redaktionsplanung

2. Texten fürs Web
Suchmaschinenoptimierung, SEO-Texten in der Praxis,
Kenntnisse über wichtige Rankingfaktoren, SEO-Tools,
hochwertigen Content erstellen, der von Suchmaschinen besser gefunden wird

3. Blick ins CMS Wordpress

4. Crossmedia
Vernetzen der Online-Medien
und Durchspielen anhand von Praxisbeispielen

5. Storytelling
Grundlagen des Geschichtenerzählens, zwei Erzählmodelle und zehn Anwendungsmöglichkeiten
Storytellingbauplan, Storyfaktoren und Wortschatzkiste
Verknüpfen mit dem Berufs-Alltag

PRAXIS-WISSEN • sofort einsetzbar • Texterclub Die Akademie

Augsburg, 25.01.2023

Stefan Gottschling
Geschäftsleitung Texterclub & SGV Verlag